
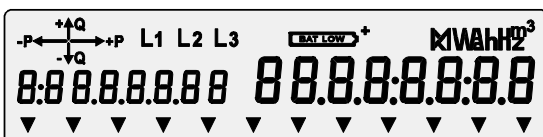
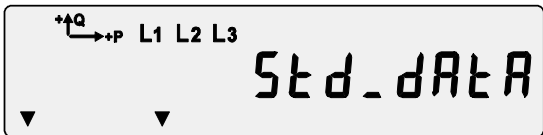

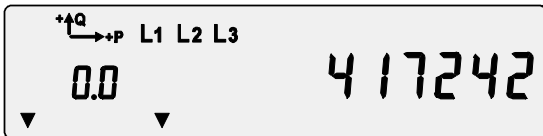

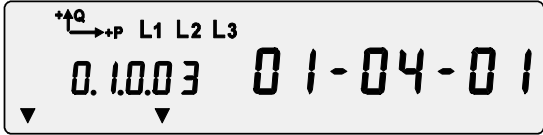

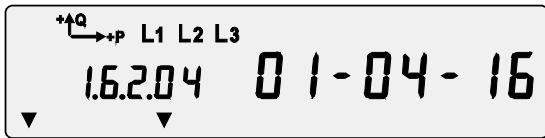
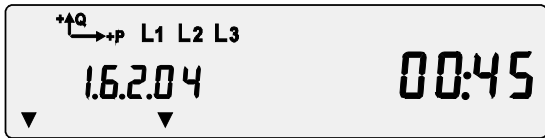

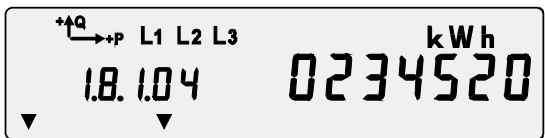




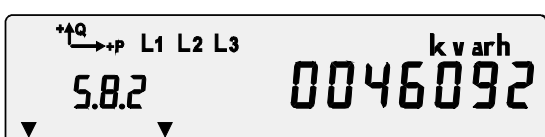
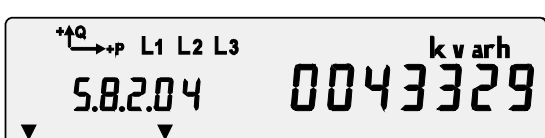

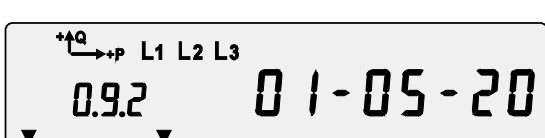


Anzeigeliste

ZxD310/410Cx – Kombizähler für Wirk- und Blindverbrauch

<p>1. Ausgehend von der Betriebsanzeige</p> <p>2. Anzeigetaste kurz drücken</p>		<p>Anzeigetaste kurz</p>
<p>3. Anzeigekontrolle erscheint</p> <p>4. Anzeigetaste nochmals drücken</p>		<p>kurz</p>
<p>5. Anzeigemenü erscheint</p> <p>6. Anzeigeliste (Std_dAtA) mit langem Tastendruck öffnen</p>		<p>lang (mehr als 3s)</p> <p>bis nachfolgende Anzeige erscheint</p>
<p>7. Fehlermeldung erscheint</p> <p>8. mit Anzeigetaste die weiteren Werte abrufen</p>		<p>kurz</p> <p>lang: Schnelldurchlauf</p>
<p>Identifikationsnummer</p>		<p>kurz</p>
<p>Rückstellzähler</p>		<p>kurz</p>
<p>Datum der letzten Rückstellung (Ende März 2001)</p>		<p>kurz</p>
<p>Tageszeit der letzten Rückstellung (Mitternacht)</p>		<p>kurz</p>

Kumulierte Maxima Wirkleistung Tarif 1		▼
Kumulierte Maxima Wirkleistung Tarif 2		▼
aktuelles Maximum P max - Tarif 1		▼
Datum des Maximums Tarif 1 (Jahr-Monat-Tag)		▼
Tageszeit des Maximums Tarif 1 (Stunde-Minute)		▼
Maximum des Vormonats (April) Vorwert Tarif 1		▼
Datum des Vorwertes Tarif 1		▼
Tageszeit des Vorwertes Tarif 1		▼
aktuelles Maximum P max - Tarif 2		▼
Datum des Maximums Tarif 2 (Jahr-Monat-Tag)		▼
Tageszeit des Maximums Tarif 2 (Stunde-Minute)		▼
Maximum des Vormonats (April) Vorwert Tarif 2		▼

Datum des Vorwertes Tarif 2		▼
Tageszeit des Vorwertes Tarif 2		▼
Wirkenergie Stand Tarif 1		▼
Stand Ende Vormonat (Vorwert)		▼
Wirkenergie Stand Tarif 2		▼
Stand Ende Vormonat (Vorwert)		▼
Blindenergie Stand Tarif 1		▼
Stand Ende Vormonat (Vorwert)		▼
Blindenergie Stand Tarif 2		▼
Stand Ende Vormonat (Vorwert)		▼
aktuelle Tageszeit		▼
aktuelles Datum		▼

Ende der Liste



von hier aus:

- | | | |
|-----------------------------------|---|-------------------------|
| kurzer Tastendruck | > | Anfang der Liste |
| langer Tastendruck (mehr als 3 s) | > | Anzeigeliste (Std_dAtA) |
| beide Tasten gleichzeitig | > | Betriebsanzeige |